

เลขที่ TM04/2567

14 พฤศจิกายน 2567

เรื่อง คำอธิบายและวิเคราะห์ของฝ่ายจัดการ สำหรับงวดเก้าเดือน สิ้นสุดวันที่ 30 กันยายน 2567

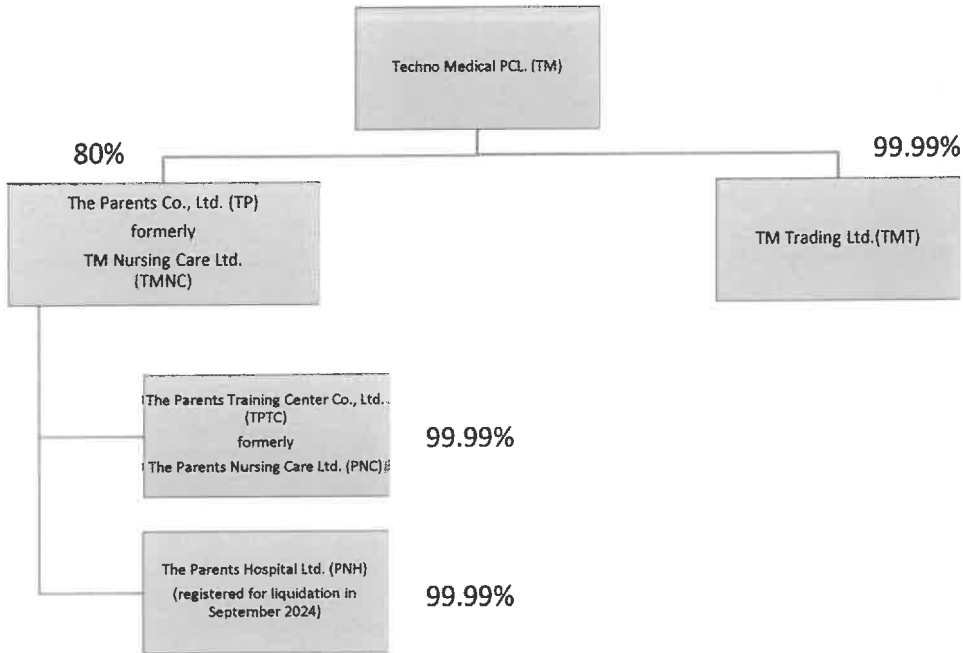
เรียน กรรมการและผู้จัดการ
ตลาดหลักทรัพย์แห่งประเทศไทย

บริษัท เทคโนเมดิคัล จำกัด (มหาชน) ("บริษัท") ขอนำส่งคำอธิบายและวิเคราะห์ของฝ่ายจัดการ สำหรับงวดเก้าเดือน สิ้นสุดวันที่ 30 กันยายน 2567 โดยมีรายละเอียดดังนี้

งบกำไรขาดทุนสำหรับงวดเก้าเดือน สิ้นสุดวันที่ 30 กันยายน 2567 และ 2566

งบกำไรขาดทุน	งบการเงินรวม		งบการเงินเฉพาะกิจการ		การเปลี่ยนแปลง (งบการเงินรวม)	
	งวด 9 เดือน 30-ก.ย.-67	งวด 9 เดือน 30-ก.ย.-66	งวด 9 เดือน 30-ก.ย.-67	งวด 9 เดือน 30-ก.ย.-66		
	ล้านบาท	ล้านบาท	ล้านบาท	ล้านบาท	ล้านบาท	%
รายได้จากการขาย - สุทธิ	532.52	506.99	529.47	505.01	25.53	5.0%
รายได้จากการให้บริการ	10.39	6.96	-	-	3.43	49.3%
รายได้อื่น	0.81	0.79	0.48	0.79	0.02	2.5%
กำไร(ขาดทุน)จากอัตราแลกเปลี่ยน	6.73	-	6.73	-	7.98	-638.4%
รวมรายได้	550.45	513.49	536.68	504.55	36.96	7.2%
ต้นทุนขาย	353.86	324.94	353.79	324.83	28.92	8.9%
ต้นทุนการให้บริการ	17.75	15.89	-	-	1.86	11.7%
กำไรขั้นต้นจากการขาย (ไม่รวมรายได้อื่น)	178.66	182.05	175.68	180.18	-	-3.39
ขาดทุนขั้นต้นจากการให้บริการ (ไม่รวมรายได้อื่น)	-	7.36	-	8.93	-	1.57
อัตรากำไรขั้นต้นจากการขาย	33.5%	35.9%	33.2%	35.7%		
อัตรากำไร(ขาดทุน)ขั้นต้นจากการให้บริการ	-70.8%	-128.3%	-	-		
ต้นทุนในการจัดจำหน่าย	71.95	66.73	71.79	66.73	5.22	7.8%
ค่าใช้จ่ายในการบริหาร	99.99	95.80	85.97	79.66	4.19	4.4%
ค่าใช้จ่ายอื่น	14.94	-	-	-	14.94	100.0%
กำไร(ขาดทุน)จากกิจกรรมดำเนินงาน	-	8.04	10.13	25.13	33.33	-
ต้นทุนทางการเงิน	15.41	10.96	10.36	7.81	4.45	40.6%
ขาดทุน(กลับรายการขาดทุน)จากการด้อยค่าของลูกหนี้การค้า	0.61	-	0.67	0.67	1.28	-191.0%
กำไร(ขาดทุน)ก่อนค่าใช้จ่ายภาษีเงินได้	-	24.06	-	0.16	14.16	26.19
ค่าใช้จ่ายภาษีเงินได้	3.56	7.41	3.04	6.98	-	3.85
กำไร(ขาดทุน)สุทธิ	-	27.62	-	7.57	11.12	19.21
อัตรากำไร(ขาดทุน)สุทธิ	-	-5.2%	-	-1.5%	2.1%	3.8%
การแบ่งปันกำไร						
ส่วนที่เป็นของบริษัทใหญ่	-19.64	-	2.09			
ส่วนที่เป็นของส่วนได้เสียที่ไม่มีอำนาจควบคุม	-7.98	-	5.48			

โครงสร้างการถือหุ้นของบริษัท



ชื่อบริษัท	ตัวย่อ	ลักษณะธุรกิจ	ทุนจดทะเบียน (ล้านบาท)
บริษัท เทคโนโลยีคัล จำกัด (มหาชน)	TM	นำเข้าและจัดจำหน่ายเครื่องมือแพทย์	205.33
บริษัท ทีเอ็ม เทรดดิ้ง จำกัด	TMT	ขายส่งเครื่องมือแพทย์	5.00
บริษัท เดอะพารินส์ จำกัด (เดิมชื่อบริษัท ทีเอ็ม เนิร์สซิง แคร์ จำกัด)	TP	บริษัทผู้ลงทุนและให้บริการบริหาร ภายใต้โครงการ The Parents	300.00
บริษัท เดอะพารินส์ เทรนนิ่ง เซ็นเตอร์ จำกัด (เดิมชื่อบริษัท เดอะพารินท์ส เนิร์สซิงแคร์ จำกัด)	TPTC	โรงเรียนสอนการบริหาร	4.00
บริษัท โรงพยาบาล เดอะ พารินท์ส จำกัด (จดทะเบียนเลิกกิจการในเดือนกันยายน 2567)	PH	โรงพยาบาลผู้สูงอายุ ภายใต้โครงการ The Parents *ปัจจุบันยังไม่เปิดให้บริการ	30.00

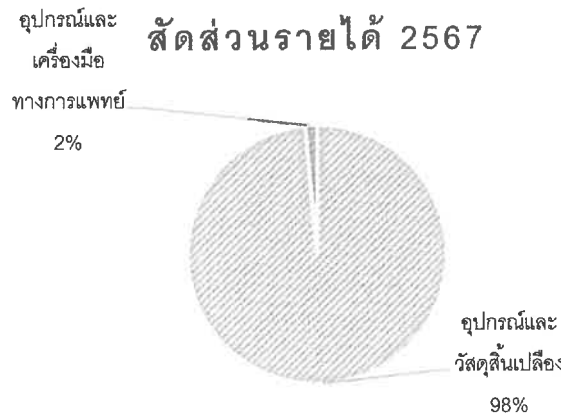
ปัจจุบันกลุ่มบริษัทมีรายได้หลัก ดังนี้

1. รายได้จากการขายเครื่องมือแพทย์ ถือเป็นรายได้หลักของกลุ่มบริษัท โดยมี TM และ TMT ขายเป็นหลัก โดย TMT เน้นขายส่งแก่โรงพยาบาลรัฐ ส่วน TM ขายลูกค้าทั้งกลุ่มโรงพยาบาลรัฐและเอกชน รายได้จากการขายสินค้าของ TM และ TMT แบ่งกลุ่มค้าได้เป็น 2 ประเภท ได้แก่
 - 1.1 อุปกรณ์และวัสดุสิ้นเปลือง เช่น เจลแอลกอฮอล์ล้างมือ ถุงมือผ่าตัด อุปกรณ์รองรับสารคัดหลั่ง ฯลฯ

- 1.2 อุปกรณ์และเครื่องมือทางการแพทย์ เช่น เครื่องมือผ่าตัด เครื่องฟอกอากาศ ฯลฯ
2. รายได้จากการให้บริการ แบ่งเป็น 2 ประเภท ได้แก่
 - 2.1 รายได้จากการให้บริการผู้สูงอายุ อยู่ภายใต้การดำเนินงานของ TP ซึ่งได้เปิดสถานดูแลผู้สูงอายุ ชื่อ The Parents ตั้งอยู่บนถนนราชวิถีพัฒนา เขตสะพานสูง กรุงเทพฯ
 - 2.2 รายได้จากการสอนนักเรียนผู้บริบาล อยู่ภายใต้การดำเนินงานของ TPTC เมื่อนักเรียนบริบาลจบการศึกษาแล้ว จะได้รับการเข้าทำงานเป็นนักบริบาล ที่ The Parents

รายได้จากการขาย – สุทธิ

TM และ TMT มีรายได้จากการขายสินค้า สำหรับงวดเก้าเดือนสิ้นสุดวันที่ 30 กันยายน 2567 เท่ากับ 532.52 ล้านบาท เพิ่มขึ้น 25.53 ล้านบาท หรือร้อยละ 5.0 เมื่อเทียบกับงวดเดียวกันของปีก่อน หากพิจารณาโครงสร้างรายได้แยกตามกลุ่มผลิตภัณฑ์ในปี 2567 จะพบว่าแบ่งเป็นรายได้จากการขายสินค้าในกลุ่มอุปกรณ์และวัสดุสิ้นเปลืองร้อยละ 98 และกลุ่มอุปกรณ์และเครื่องมือทางการแพทย์ร้อยละ 2



เมื่อพิจารณารายได้และกำไรขั้นต้นจากการขายสินค้าในกลุ่มอุปกรณ์และวัสดุสิ้นเปลืองสำหรับงวดเก้าเดือนสิ้นสุดวันที่ 30 กันยายน 2567 และ 2566 พบว่าเป็นดังนี้

อุปกรณ์และวัสดุสิ้นเปลือง	2567	2566	การเปลี่ยนแปลง	
	ล้านบาท	ล้านบาท	ล้านบาท	%
รายได้จากการขาย-สุทธิ	524.41	480.92	43.49	9.0%
กำไรขั้นต้น	174.96	170.55	4.41	2.6%
อัตรากำไรขั้นต้น	33.4%	35.5%		

ยอดขายอุปกรณ์และวัสดุสิ้นเปลืองเพิ่มขึ้น 43.49 ล้านบาทหรือร้อยละ 9.0 สาเหตุหลักมาจากบริษัทสามารถขายสินค้ากลุ่มสินค้าเดิมได้มากขึ้น จากการทำการตลาดอย่างต่อเนื่องตั้งแต่ปี 2566 เช่น ถุงมือผ่าตัด ชุดให้สารน้ำทางหลอดเลือดดำระบบปิด เป็นต้น นอกจากนี้ยังมียอดขายสินค้าเพิ่มจากสินค้าใหม่ เช่น Alcohol Pad เป็นต้น

อัตรากำไรขั้นต้นลดลง เนื่องจากเงินบาทอ่อนค่าเมื่อเทียบกับค่าเงินเหรียญสหรัฐและยูโร ส่งผลให้บริษัทมีต้นทุนสินค้าที่สูงขึ้น ในขณะที่ราคาสินค้าปรับได้ยากเนื่องจากเป็นสินค้าที่มีการแข่งขันสูง นอกจากนี้ บริษัทผู้ผลิตสินค้าขึ้นราคาสินค้า ส่งผลให้ต้นทุนสินค้าสูงขึ้นเช่นกัน

เมื่อพิจารณารายได้และกำไรขั้นต้นจากการขายสินค้าในกลุ่มอุปกรณ์และเครื่องมือทางการแพทย์สำหรับงวดเก้าเดือนสิ้นสุดวันที่ 30 กันยายน 2567 และ 2566 พบว่าเป็นดังนี้

อุปกรณ์และเครื่องมือทางการแพทย์	2567	2566	การเปลี่ยนแปลง	
	ล้านบาท	ล้านบาท	ล้านบาท	%
รายได้จากการขาย-สุทธิ	8.11	26.07	- 17.96	-68.9%
กำไรขั้นต้น	3.70	11.51	- 7.81	-67.9%
อัตรากำไรขั้นต้น	45.6%	44.2%		

ยอดขายอุปกรณ์และเครื่องมือทางการแพทย์ลดลงจากเดิม 17.96 ล้านบาทหรือร้อยละ 68.9 เนื่องจากบริษัทยกเลิกการต่อสัญญาเป็นตัวแทนขายสินค้าเครื่องมือผ่าตัดกับบริษัทผู้ผลิตในต่างประเทศ ส่งผลให้ยอดขายสินค้ากลุ่มนี้ลดลง อย่างไรก็ตาม บริษัทได้หาบริษัทผู้ผลิตเครื่องมือผ่าตัดรายใหม่เพื่อเตรียมขายในปี 2567 แล้ว

รายได้จากการให้บริการ

บริษัทมีรายได้จากการให้บริการ สำหรับงวดเก้าเดือนสิ้นสุดวันที่ 30 กันยายน 2567 เท่ากับ 10.39 ล้านบาทเพิ่มขึ้น 3.43 ล้านบาทหรือร้อยละ 49.3 เนื่องจากในปี 2566 เป็นช่วงแรกที่ TP เปิดให้บริการสถานดูแลผู้สูงอายุ The Parents และยังไม่เป็นที่รู้จักมากนัก จึงมีผู้เข้าใช้บริการน้อยกว่าในปี 2567 โดยในปี 2566 มีผู้เข้าใช้บริการเฉลี่ยประมาณ 20 ราย แต่ในปี 2567 มีผู้เข้าใช้บริการเฉลี่ยประมาณ 30 ราย

อย่างไรก็ดี TP มีผลขาดทุนขั้นต้นจากการให้บริการ จำนวน 7.36 ล้านบาท เนื่องจากยังมีผู้เข้าใช้บริการสถานดูแลผู้สูงอายุ The Parents จำนวนน้อย แต่บริษัทมีค่าใช้จ่ายคงที่ที่ค่อนข้างสูง เช่น ค่าเสื่อมราคา ค่าจ้างพนักงาน ส่งผลให้เกิดขาดทุนขั้นต้นขึ้น

อัตรากำไร(ขาดทุน)ขั้นต้นจากการให้บริการ สำหรับงวดเก้าเดือนสิ้นสุดวันที่ 30 กันยายน 2567 เท่ากับร้อยละ -70.8 ในขณะที่งวดเดียวกันของปีก่อนเท่ากับร้อยละ -128.3 อัตรขาดทุนขั้นต้นลดลงเนื่องจากในปี 2567 มีผู้ใช้บริการมากขึ้น ในขณะที่ต้นทุนให้บริการบางรายการมีลักษณะเป็นค่าใช้จ่ายคงที่ เช่น ค่าเสื่อมราคา ส่งผลให้อัตรขาดทุนขั้นต้นจากการให้บริการลดลง

กำไร(ขาดทุน)จากอัตราแลกเปลี่ยน

บริษัทมีกำไรจากอัตราแลกเปลี่ยนเงินตราต่างประเทศ สำหรับงวดเก้าเดือนสิ้นสุดวันที่ 30 กันยายน 2567 เท่ากับ 6.73 ล้านบาท ในขณะที่ช่วงเดียวกันของปีก่อน บริษัทมีขาดทุนจากอัตราแลกเปลี่ยนเงินตราต่างประเทศจำนวน 1.25 ล้านบาท สินค้าส่วนใหญ่ของบริษัทนำเข้ามาจากต่างประเทศโดยซื้อในสกุลดอลลาร์สหรัฐเป็นหลัก ในไตรมาส 3/2567 ค่าเงินบาทกลับมาแข็งค่า ส่งผลให้บริษัทมีกำไรจากอัตราแลกเปลี่ยน

ต้นทุนในการจัดจำหน่าย

บริษัทมีต้นทุนในการจัดจำหน่าย สำหรับงวดเก้าเดือนสิ้นสุดวันที่ 30 กันยายน 2567 เท่ากับ 71.95 ล้านบาทเพิ่มขึ้น 5.22 ล้านบาท หรือร้อยละ 7.8 เมื่อเทียบกับงวดเดียวกันของปีก่อน เนื่องจากบริษัทมีการบริจาดสินค้าที่หมดอายุ/ล้าสมัยมากขึ้น บริษัทมีการตั้งสำรองค่าเผื่อสินค้าล้าสมัยสูงขึ้น และ The Parents มีการลงทุนค่าใช้จ่ายด้านการตลาด เช่น การพัฒนาเว็บไซต์ online marketing ส่งผลให้ต้นทุนในการจัดจำหน่ายสูงขึ้น

ค่าใช้จ่ายในการบริหาร

บริษัทมีค่าใช้จ่ายในการบริหาร สำหรับงวดเก้าเดือนสิ้นสุดวันที่ 30 กันยายน 2567 เท่ากับ 99.99 ล้านบาท เพิ่มขึ้น 4.19 ล้านบาท หรือร้อยละ 4.4 เนื่องจากบริษัทได้มีการเช่าคลังสินค้าเพิ่มอีก 1 แห่งในปี 2566 และได้มีการลงทุนก่อสร้างชั้นเก็บสินค้า ส่งผลให้ค่าใช้จ่ายในการบริหารสูงขึ้น

ค่าใช้จ่ายอื่น

บริษัทมีค่าใช้จ่ายอื่น สำหรับงวดเก้าเดือนสิ้นสุดวันที่ 30 กันยายน 2567 เท่ากับ 14.94 ล้านบาท ซึ่งเป็นรายการพิเศษในปีนี้ เนื่องจากบริษัทได้ตัดสินใจยกเลิกการก่อสร้างโรงพยาบาล The Parents และจดทะเบียนเลิกกิจการบริษัท โรงพยาบาล เดอะ พาร์เนตส์ จำกัด ในเดือนกันยายน 2567

งานระหว่างก่อสร้างและสินทรัพย์ไม่หมุนเวียนอื่นที่อยู่ในงบการเงินของ บริษัท เดอะพาร์เนตส์ จำกัด (TP) จึงถูกตัดจำหน่ายจากการไม่ได้ใช้งาน ตามรายละเอียดดังนี้

รายการสินทรัพย์ที่เกี่ยวข้องกับโรงพยาบาล	ล้านบาท
ต้นทุนเสาเข็มและงานออกแบบ ส่วนที่เป็นของกิจการโรงพยาบาล	14.05
ตัดจำหน่ายรั้วและสินทรัพย์ไม่หมุนเวียนอื่นที่เป็นของกิจการโรงพยาบาล	0.89
รวม	14.94

ต้นทุนทางการเงิน

บริษัทมีต้นทุนทางการเงินสำหรับงวดเก้าเดือนสิ้นสุดวันที่ 30 กันยายน 2567 เท่ากับ 15.41 ล้านบาท เพิ่มขึ้น 4.45 ล้านบาท หรือร้อยละ 40.6 เมื่อเทียบกับงวดเดียวกันของปีก่อน สาเหตุหลักมาจากบริษัทมีการเบิกเงินทุนหมุนเวียนสำหรับซื้อสินค้าเพิ่มขึ้น และมีภาระดอกเบี้ยจากการกู้ยืมเพื่อก่อสร้าง The Parents

ขาดทุน(กลับรายการขาดทุน)จากการด้อยค่าของสินทรัพย์ทางการเงิน

บริษัทมีรายการขาดทุนจากการด้อยค่าของสินทรัพย์ทางการเงิน สำหรับงวดเก้าเดือนสิ้นสุดวันที่ 30 กันยายน 2567 เท่ากับ 0.61 ล้านบาท เพิ่มขึ้น 1.28 ล้านบาท หรือร้อยละ 191.0 เมื่อเทียบกับงวดเดียวกันของปีก่อน เนื่องจากในปี 2566 บริษัทได้รับชำระหนี้ที่ค้างชำระเกิน 12 เดือน แต่ในปี 2567 บริษัทมีลูกหนี้ที่ค้างชำระเกิน 12 เดือนเพิ่มสูงขึ้น

อย่างไรก็ดี ลูกหนี้ที่ค้างชำระเป็นลูกหนี้ที่เกิดจากการขายสินค้าให้แก่โรงพยาบาลรัฐบาล ซึ่งมีปัญหาชำระล่าช้า แต่บริษัทสามารถเก็บชำระหนี้ได้

ค่าใช้จ่ายภาษีเงินได้

บริษัทมีค่าใช้จ่ายภาษีเงินได้ สำหรับงวดเก้าเดือนสิ้นสุดวันที่ 30 กันยายน 2567 จำนวน 3.56 ล้านบาท ลดลง 3.85 ล้านบาท หรือร้อยละ 52.0 เมื่อเทียบกับงวดเดียวกันของปีก่อน เนื่องจากบริษัทมีกำไรก่อนภาษีเงินได้ลดลง ส่งผลให้ค่าใช้จ่ายภาษีเงินได้ลดลงตามไปด้วย

กำไร(ขาดทุน)สุทธิและอัตรากำไร(ขาดทุน)สุทธิ


บริษัทมีขาดทุนสุทธิ สำหรับงวดเก้าเดือนสิ้นสุดวันที่ 30 กันยายน 2567 จำนวน 27.62 ล้านบาท ลดลง 20.05 ล้านบาท หรือร้อยละ 264.9 เมื่อเทียบกับงวดเดียวกันของปีก่อน ในขณะที่ปี 2566 บริษัทมีขาดทุนสุทธิ 7.57 ล้านบาท

กำไรสุทธิลดลงสาเหตุหลักมาจาก

1. อัตรากำไรขั้นต้นจากการขายสินค้าเครื่องมือแพทย์ที่ลดลงเนื่องจากค่าเงินบาทอ่อนค่าอย่างหนักในปี 2567 ประกอบกับบริษัทผู้ผลิตขึ้นราคาสินค้า ส่งผลให้ต้นทุนขายสูงขึ้น แต่ราคาสินค้าปรับได้ยากเนื่องจากอุตสาหกรรมเครื่องมือแพทย์มีการแข่งขันสูง
2. TP ซึ่งเปิดสถานดูแลผู้สูงอายุ The Parents ดำเนินงานเกิดผลขาดทุนประมาณ 39.5 ล้านบาทในปี 2567 เนื่องจากยังมีจำนวนผู้เข้าพักไม่เพียงพอถึงจุดคุ้มทุน ประกอบกับมีค่าใช้จ่ายคงที่ เช่น ค่าเสื่อมราคาและค่าใช้จ่ายพนักงานที่สูง
3. TM มีค่าใช้จ่ายเพิ่มขึ้นจากสินค้าหมดอายุและสินค้าล้าสมัย
4. บริษัทมีต้นทุนทางการเงินสูงขึ้นจากการเบิกเงินกู้ยืมระยะยาวเพื่อก่อสร้าง The Parents และเบิกเงินกู้ยืมระยะสั้นเพื่อเป็นเงินทุนหมุนเวียน

จึงเรียนมาเพื่อโปรดทราบ

ขอแสดงความนับถือ



(นางสุนทรี จรรโลงบุตร)

ประธานเจ้าหน้าที่บริหาร

บริษัท เทคโนโลยีคัล จำกัด (มหาชน)