

8 สิงหาคม 2567

เรื่อง คำอธิบายและวิเคราะห์ของฝ่ายจัดการ สำหรับงวดหกเดือน สิ้นสุดวันที่ 30 มิถุนายน 2567

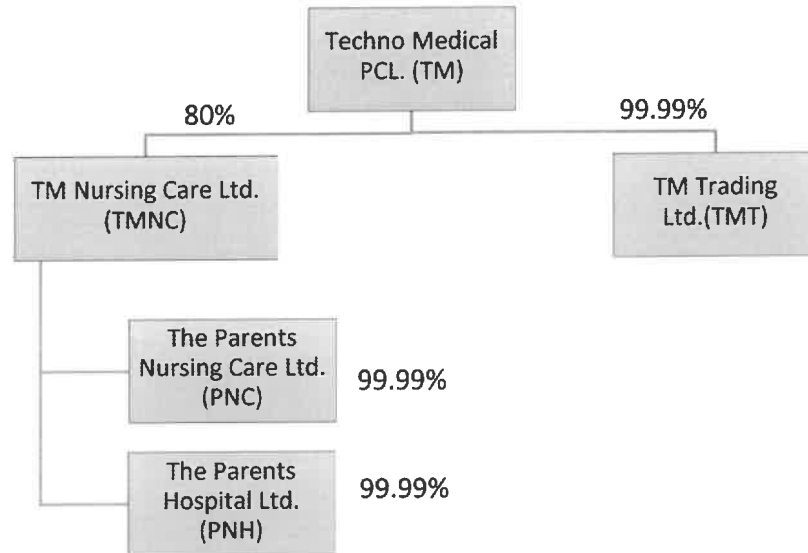
เรียน กรรมการและผู้จัดการ
 ตลาดหลักทรัพย์แห่งประเทศไทย

บริษัท เทคโนเมดิคัล จำกัด (มหาชน) ("บริษัท") ขอนำส่งคำอธิบายและวิเคราะห์ของฝ่ายจัดการ สำหรับงวดหกเดือน สิ้นสุดวันที่ 30 มิถุนายน 2567 โดยมีรายละเอียดดังนี้

งบกำไรขาดทุนสำหรับงวดหกเดือน สิ้นสุดวันที่ 30 มิถุนายน 2567 และ 2566

งบกำไรขาดทุน	งบการเงินรวม		งบการเงินเฉพาะกิจการ		การเปลี่ยนแปลง (งบการเงินรวม)	
	งวด 6 เดือน 30-มิ.ย.-67	งวด 6 เดือน 30-มิ.ย.-66	งวด 6 เดือน 30-มิ.ย.-67	งวด 6 เดือน 30-มิ.ย.-66		
	ล้านบาท	ล้านบาท	ล้านบาท	ล้านบาท		
รายได้จากการขาย - สุทธิ	343.91	332.49	342.33	331.20	11.42	3.4%
รายได้จากการให้บริการ	6.37	4.03	-	-	2.34	58.1%
รายได้อื่น	0.39	0.60	0.27	0.63	0.21	-35.0%
กำไร(ขาดทุน)จากอัตราแลกเปลี่ยน	-	2.64	2.64	2.63	5.27	-200.4%
รวมรายได้	348.03	339.75	339.96	334.46	8.28	2.4%
ต้นทุนขาย	227.67	212.70	227.64	212.59	14.97	7.0%
ต้นทุนการให้บริการ	11.58	9.65	-	-	1.93	20.0%
กำไรขั้นต้นจากการขาย (ไม่รวมรายได้อื่น)	116.24	119.79	114.69	118.61	3.55	-3.0%
ขาดทุนขั้นต้นจากการให้บริการ (ไม่รวมรายได้อื่น)	-	5.21	-	5.62	0.41	-7.3%
อัตรากำไรขั้นต้นจากการขาย	33.8%	36.0%	33.5%	35.8%		
อัตรากำไร(ขาดทุน)ขั้นต้นจากการให้บริการ	-81.8%	-139.5%	-	-		
ต้นทุนในการจัดจำหน่าย	48.90	43.73	48.80	44.11	5.17	11.8%
ค่าใช้จ่ายในการบริหาร	64.88	57.69	55.37	49.06	7.19	12.5%
กำไร(ขาดทุน)จากกิจกรรมดำเนินงาน	-	5.00	15.98	8.15	28.70	-131.3%
ต้นทุนทางการเงิน	9.57	7.08	6.54	5.08	2.49	35.2%
ขาดทุน(กลับรายการขาดทุน)จากการด้อยค่าของลูกหนี้การค้า	0.69	-	0.47	0.49	0.47	-246.8%
กำไร(ขาดทุน)ก่อนค่าใช้จ่ายภาษีเงินได้	-	15.26	9.37	1.12	24.09	-262.9%
ค่าใช้จ่ายภาษีเงินได้	1.09	7.06	0.90	6.67	5.97	-84.6%
กำไร(ขาดทุน)สุทธิ	-	16.35	2.31	0.22	17.42	-807.8%
อัตรากำไร(ขาดทุน)สุทธิ	-4.8%	0.7%	0.1%	5.3%		
การแบ่งปันกำไร						
ส่วนที่เป็นของบริษัทใหญ่	-12.87	5.49				
ส่วนที่เป็นของส่วนได้เสียที่ไม่มีอำนาจควบคุม	-3.48	-	3.18			

โครงสร้างการถือหุ้นของบริษัท



ชื่อบริษัท	ตัวย่อ	ลักษณะธุรกิจ	ทุนจดทะเบียน (ล้านบาท)
บริษัท เทคโนโลยีคัล จำกัด (มหาชน)	TM	นำเข้าและจัดจำหน่ายเครื่องมือแพทย์	205.33
บริษัท ทีเอ็ม เทรดิง จำกัด	TMT	ขายส่งเครื่องมือแพทย์	5.00
บริษัท ทีเอ็ม เนิร์สซิง แคร่ จำกัด	TMNC	บริษัทผู้ลงทุนและให้บริการบริหาร ภายใต้โครงการ The Parents	300.00
บริษัท เดอะพาร์เนทส์ เนิร์สซิง แคร่ จำกัด	PNC	โรงเรียนสอนการบริบาล	4.00
บริษัท โรงพยาบาล เดอะ พาร์เนทส์ จำกัด	PH	โรงพยาบาลผู้สูงอายุ ภายใต้โครงการ The Parents *ปัจจุบันยังไม่เปิดให้บริการ	30.00


ปัจจุบันกลุ่มบริษัทมีรายได้หลัก ดังนี้

- รายได้จากการขายเครื่องมือแพทย์ ถือเป็นรายได้หลักของกลุ่มบริษัท โดยมี TM และ TMT ขายเป็นหลัก โดย TMT เน้นขายส่งแก่โรงพยาบาลรัฐ ส่วน TM ขายลูกค้าทั้งกลุ่มโรงพยาบาลรัฐและเอกชน รายได้จากการขายสินค้าของ TM และ TMT แบ่งกลุ่มค้าได้เป็น 2 ประเภท ได้แก่
 - อุปกรณ์และวัสดุสิ้นเปลือง เช่น เจลแอลกอฮอล์ล้างมือ ถุงมือผ้าตัด อุปกรณ์รองรับสารคัดหลั่ง ฯลฯ
 - อุปกรณ์และเครื่องมือทางการแพทย์ เช่น เครื่องมือผ่าตัด เครื่องฟอกอากาศ ฯลฯ
- รายได้จากการให้บริการ แบ่งเป็น 2 ประเภท ได้แก่
 - รายได้จากการให้บริการผู้สูงอายุ อยู่ภายใต้การดำเนินงานของ TMNC ซึ่งได้เปิดสถานดูแลผู้สูงอายุ ชื่อ The Parents ตั้งอยู่บนถนนราษฎร์พัฒนา เขตสะพานสูง กรุงเทพฯ

2.2 รายได้จากการสอนนักเรียนผู้บริบาล อยู่ภายใต้การดำเนินงานของ PNC เมื่อนักเรียนบริบาลจบการศึกษาแล้ว จะได้รับการเข้าทำงานเป็นนักบริบาล ที่ The Parents

รายได้จากการขาย – สุทธิ

TM และ TMT มีรายได้จากการขายสินค้า สำหรับงวดหกเดือนสิ้นสุดวันที่ 30 มิถุนายน 2567 เท่ากับ 343.91 ล้านบาท เพิ่มขึ้น 11.42 ล้านบาท หรือร้อยละ 3.4 เมื่อเทียบกับงวดเดียวกันของปีก่อน หากพิจารณาโครงสร้างรายได้แยกตามกลุ่มผลิตภัณฑ์ในปี 2567 จะพบว่าแบ่งเป็นรายได้จากการขายสินค้าในกลุ่มอุปกรณ์และวัสดุสิ้นเปลืองร้อยละ 98 และกลุ่มอุปกรณ์และเครื่องมือทางการแพทย์ร้อยละ 2



เมื่อพิจารณารายได้และกำไรขั้นต้นจากการขายสินค้าในกลุ่มอุปกรณ์และวัสดุสิ้นเปลืองสำหรับงวดหกเดือนสิ้นสุดวันที่ 30 มิถุนายน 2567 และ 2566 พบว่าเป็นดังนี้

อุปกรณ์และวัสดุสิ้นเปลือง	2567	2566	การเปลี่ยนแปลง	
	ล้านบาท	ล้านบาท	ล้านบาท	%
รายได้จากการขาย-สุทธิ	338.37	310.90	27.47	8.8%
กำไรขั้นต้น	113.46	110.29	3.17	2.9%
อัตรากำไรขั้นต้น	33.5%	35.5%		

ยอดขายอุปกรณ์และวัสดุสิ้นเปลืองเพิ่มขึ้น 27.47 ล้านบาทหรือร้อยละ 8.8 สาเหตุหลักมาจากบริษัทสามารถขายสินค้ากลุ่มสินค้าเดิมได้มากขึ้น จากการทำการตลาดอย่างต่อเนื่องตั้งแต่ปี 2566 เช่น ถุงมือผ่าตัด ชุดให้สารน้ำทางหลอดเลือดดำระบบปิด เป็นต้น นอกจากนี้ยังมียอดขายสินค้าเพิ่มจากสินค้าใหม่ เช่น Alcohol Pad เป็นต้น

อัตรากำไรขั้นต้นลดลง เนื่องจากเงินบาทอ่อนค่าเมื่อเทียบกับค่าเงินเหรียญสหรัฐและยูโร ส่งผลให้บริษัทมีต้นทุนสินค้าที่สูงขึ้น ในขณะที่ราคาสินค้าปรับได้ยากเนื่องจากเป็นสินค้าที่มีการแข่งขันสูง

เมื่อพิจารณารายได้และกำไรขั้นต้นจากการขายสินค้าในกลุ่มอุปกรณ์และเครื่องมือทางการแพทย์สำหรับงวดหกเดือนสิ้นสุดวันที่ 30 มิถุนายน 2567 และ 2566 พบว่าเป็นดังนี้

อุปกรณ์และเครื่องมือ ทางการแพทย์	2567	2566	การเปลี่ยนแปลง	
	ล้านบาท	ล้านบาท	ล้านบาท	%
รายได้จากการขาย-สุทธิ	5.54	21.59	- 16.05	-74.3%
กำไรขั้นต้น	2.77	9.50	- 6.73	-70.8%
อัตรากำไรขั้นต้น	50.0%	44.0%		

ยอดขายอุปกรณ์และเครื่องมือทางการแพทย์ลดลงจากเดิม 16.05 ล้านบาทหรือร้อยละ 74.3 เนื่องจากบริษัทยกเลิกการต่อสัญญาเป็นตัวแทนขายสินค้าเครื่องมือผ่าตัดกับบริษัทผู้ผลิตในต่างประเทศ ส่งผลให้ยอดขายสินค้ากลุ่มนี้ลดลง อย่างไรก็ตาม บริษัทได้หาบริษัทผู้ผลิตเครื่องมือผ่าตัดรายใหม่เพื่อเตรียมขายในปี 2567 แล้ว

รายได้จากการให้บริการ

บริษัทมีรายได้จากการให้บริการ สำหรับงวดหกเดือนสิ้นสุดวันที่ 30 มิถุนายน 2567 เท่ากับ 6.37 ล้านบาท เพิ่มขึ้น 2.34 ล้านบาทหรือร้อยละ 58.1 เนื่องจากในปี 2566 เป็นช่วงแรกที่ TMNC เปิดให้บริการสถานดูแลผู้สูงอายุ The Parents และยังไม่เป็นที่รู้จักมากนัก จึงมีผู้เข้าใช้บริการน้อยกว่าในปี 2567 โดยในปี 2566 มีผู้เข้าใช้บริการเฉลี่ยประมาณ 20 ราย แต่ในปี 2567 มีผู้เข้าใช้บริการเฉลี่ยประมาณ 30 ราย

อย่างไรก็ดี TMNC มีผลขาดทุนขั้นต้นจากการให้บริการ จำนวน 5.21 ล้านบาท เนื่องจากยังมีผู้เข้าใช้บริการสถานดูแลผู้สูงอายุ The Parents จำนวนน้อย แต่บริษัทมีค่าใช้จ่ายคงที่ที่ค่อนข้างสูง เช่น ค่าเสื่อมราคา ค่าจ้างพนักงาน ส่งผลให้เกิดขาดทุนขั้นต้นขึ้น

อัตรากำไร(ขาดทุน)ขั้นต้นจากการให้บริการ สำหรับงวดหกเดือนสิ้นสุดวันที่ 30 มิถุนายน 2567 เท่ากับร้อยละ -81.8 ในขณะที่งวดเดียวกันของปีก่อนเท่ากับร้อยละ -139.5 อัตรขาดทุนขั้นต้นลดลงเนื่องจากในปี 2567 มีผู้ใช้บริการมากขึ้น ในขณะที่ต้นทุนให้บริการบางรายการมีลักษณะเป็นค่าใช้จ่ายคงที่ เช่น ค่าเสื่อมราคา ส่งผลให้อัตรขาดทุนขั้นต้นจากการให้บริการลดลง

รายได้อื่น

รายได้อื่น สำหรับงวดหกเดือนสิ้นสุดวันที่ 30 มิถุนายน 2567 เท่ากับ 0.39 ล้านบาท ลดลง 0.21 ล้านบาทหรือร้อยละ 35.0 เมื่อเทียบกับงวดเดียวกันของปีก่อน เนื่องจากในปี 2566 บริษัทมีกำไรจากการจำหน่ายยานพาหนะ

กำไร(ขาดทุน)จากอัตราแลกเปลี่ยน

บริษัทมีขาดทุนจากอัตราแลกเปลี่ยนเงินตราต่างประเทศ สำหรับงวดหกเดือนสิ้นสุดวันที่ 30 มิถุนายน 2567 เท่ากับ 2.64 ล้านบาท ในขณะที่ช่วงเดียวกันของปีก่อน บริษัทมีกำไรจากอัตราแลกเปลี่ยนเงินตราต่างประเทศจำนวน 2.63 ล้านบาท สินค้าส่วนใหญ่ของบริษัทนำเข้ามาจากต่างประเทศโดยซื้อในสกุลดอลลาร์สหรัฐเป็นหลัก ในปี 2567 ค่าเงินบาทอ่อนค่าเมื่อเทียบกับดอลลาร์สหรัฐมากกว่าในปี 2566 ส่งผลให้เกิดขาดทุนจากอัตราแลกเปลี่ยน

ต้นทุนในการจัดจำหน่าย

บริษัทมีต้นทุนในการจัดจำหน่าย สำหรับงวดหกเดือนสิ้นสุดวันที่ 30 มิถุนายน 2567 เท่ากับ 48.90 ล้านบาท เพิ่มขึ้น 5.17 ล้านบาท หรือร้อยละ 11.8 เมื่อเทียบกับงวดเดียวกันของปีก่อน เนื่องจากบริษัทมีการบริจาคสินค้าที่หมดอายุ/ล้าสมัยมากขึ้น บริษัทมีการตั้งสำรองค่าเผื่อสินค้าล้าสมัยสูงขึ้น และ TMNC มีการลงทุนค่าใช้จ่ายด้านการตลาด เช่น การพัฒนาเว็บไซต์ online marketing ส่งผลให้ต้นทุนในการจัดจำหน่ายสูงขึ้น

ค่าใช้จ่ายในการบริหาร

บริษัทมีค่าใช้จ่ายในการบริหาร สำหรับงวดหกเดือนสิ้นสุดวันที่ 30 มิถุนายน 2567 เท่ากับ 64.88 ล้านบาท เพิ่มขึ้น 7.19 ล้านบาท หรือร้อยละ 12.5 เนื่องจากบริษัทได้มีการเช่าคลังสินค้าเพิ่มอีก 1 แห่งในปี 2566 และได้มีการลงทุนก่อสร้างชั้นเก็บสินค้า ส่งผลให้ค่าใช้จ่ายในการบริหารสูงขึ้น

ต้นทุนทางการเงิน

บริษัทมีต้นทุนทางการเงินสำหรับงวดหกเดือนสิ้นสุดวันที่ 30 มิถุนายน 2567 เท่ากับ 9.57 ล้านบาท เพิ่มขึ้น 2.49 ล้านบาท หรือร้อยละ 35.2 เมื่อเทียบกับงวดเดียวกันของปีก่อน สาเหตุหลักมาจากบริษัทมีการเบิกเงินกู้ยืมสำหรับก่อสร้างโครงการ The Parents เพิ่มขึ้น และเบิกเงินทุนหมุนเวียนสำหรับซื้อสินค้าเพิ่มขึ้น ส่งผลให้ต้นทุนทางการเงินเพิ่มขึ้นเช่นกัน

ขาดทุน(กลับรายการขาดทุน)จากการด้อยค่าของสินทรัพย์ทางการเงิน

บริษัทมีรายการขาดทุนจากการด้อยค่าของสินทรัพย์ทางการเงิน สำหรับงวดหกเดือนสิ้นสุดวันที่ 30 มิถุนายน 2567 เท่ากับ 0.69 ล้านบาท เพิ่มขึ้น 1.16 ล้านบาท หรือร้อยละ 246.8 เมื่อเทียบกับงวดเดียวกันของปีก่อน เนื่องจากในปี 2566 บริษัทได้รับชำระหนี้ที่ค้างชำระเกิน 12 เดือน แต่ในปี 2567 บริษัทมีลูกหนี้ที่ค้างชำระเกิน 12 เดือนเพิ่มสูงขึ้น

อย่างไรก็ดี ลูกหนี้ที่ค้างชำระเป็นลูกหนี้ที่เกิดจากการขายสินค้าให้แก่โรงพยาบาล ซึ่งมีปัญหาชำระล่าช้า แต่บริษัทสามารถเก็บชำระหนี้ได้

ค่าใช้จ่ายภาษีเงินได้

บริษัทมีค่าใช้จ่ายภาษีเงินได้ สำหรับงวดหกเดือนสิ้นสุดวันที่ 30 มิถุนายน 2567 จำนวน 1.09 ล้านบาท ลดลง 5.97 ล้านบาท หรือร้อยละ 84.6 เมื่อเทียบกับงวดเดียวกันของปีก่อน เนื่องจากบริษัทมีกำไรก่อนภาษีเงินได้ลดลง ส่งผลให้ค่าใช้จ่ายภาษีเงินได้ลดลงตามไปด้วย

กำไร(ขาดทุน)สุทธิและอัตรากำไร(ขาดทุน)สุทธิ

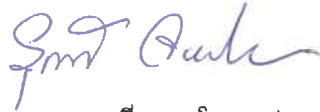
บริษัทมีขาดทุนสุทธิ สำหรับงวดหกเดือนสิ้นสุดวันที่ 30 มิถุนายน 2567 จำนวน 16.35 ล้านบาท ลดลง 18.66 ล้านบาท หรือร้อยละ 807.8 เมื่อเทียบกับงวดเดียวกันของปีก่อน ในขณะที่ปี 2566 บริษัทมีกำไรสุทธิ 2.31 ล้านบาท

กำไรสุทธิลดลงสาเหตุหลักมาจาก

1. อัตรากำไรขั้นต้นจากการขายสินค้าเครื่องมือแพทย์ที่ลดลงเนื่องจากค่าเงินบาทอ่อนค่าอย่างหนักในปี 2567 ส่งผลให้ต้นทุนขายสูงขึ้น แต่ราคาสินค้าปรับได้ยากเนื่องจากอุตสาหกรรมเครื่องมือแพทย์มีการแข่งขันสูง
2. ในปี 2566 บริษัทมีผลกำไรจากอัตราแลกเปลี่ยน ในขณะที่ปี 2567 บริษัทมีผลขาดทุนจากอัตราแลกเปลี่ยนเนื่องจากค่าเงินบาทอ่อนค่า ซึ่งส่งผลให้กำไรจากอัตราแลกเปลี่ยนลดลง 5.27 ล้านบาท
3. TMNC ซึ่งเปิดสถานดูแลผู้สูงอายุ The Parents ดำเนินงานเกิดผลขาดทุนประมาณ 17.4 ล้านบาทในปี 2567 เนื่องจากยังมีจำนวนผู้เข้าพักไม่เพียงพอถึงจุดคุ้มทุน ประกอบกับมีค่าใช้จ่ายคงที่ เช่น ค่าเสื่อมราคาและค่าใช้จ่ายพนักงานที่สูง
4. TM มีค่าใช้จ่ายเพิ่มขึ้นจากสินค้าหมดอายุและการเช่าคลังสินค้าเพิ่มแห่งที่ 2
5. บริษัทมีต้นทุนทางการเงินสูงขึ้นจากการเบิกเงินกู้ยืมระยะยาวเพื่อก่อสร้าง The Parents และเบิกเงินกู้ยืมระยะสั้นเพื่อเป็นเงินทุนหมุนเวียน

จึงเรียนมาเพื่อโปรดทราบ

ขอแสดงความนับถือ



(นางสุนทรี จรรโลงบุตร)

ประธานเจ้าหน้าที่บริหาร

บริษัท เทคโนโลยีคัล จำกัด (มหาชน)